

Le 100 – répondeur intégré

Absent ou occupé, à Monaco ou à l'étranger, le 100 - votre répondeur intégré, prend tous vos appels. Vous restez accessible pour tous vos correspondants.

Descriptif

Le 100 - répondeur intégré prend vos appels lorsque vous êtes absent ou en ligne. Il vous permet de consulter les messages déposés de chez vous, mais aussi à distance (depuis Monaco et de l'étranger).

Grâce à lui :

- **Choisissez la langue** de votre répondeur (français, anglais, italien)
- **Personnalisez** vos annonces d'accueil
- **Gérez vos messages**, comme vous le voulez (écoute, réécoute, archivage, etc.)
- **Protégez votre répondeur intégré** par un code secret
- **Activez/désactivez votre répondeur intégré** selon vos besoins

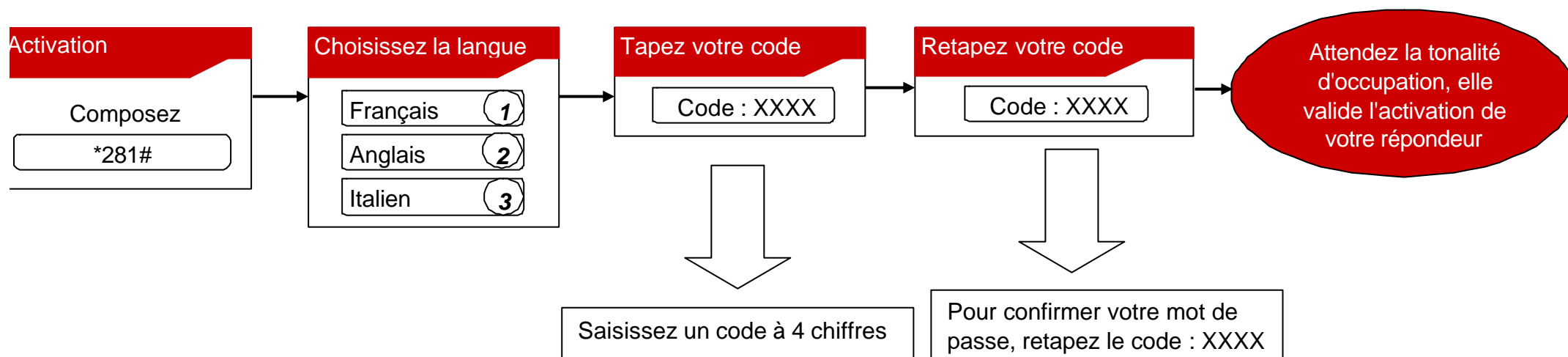
Vous avez le signal d'appel ? Vous êtes déjà en ligne ? Le répondeur intégré réceptionne le second correspondant qui tente de vous joindre si vous ne répondez pas à son appel.

Conditions d'utilisation

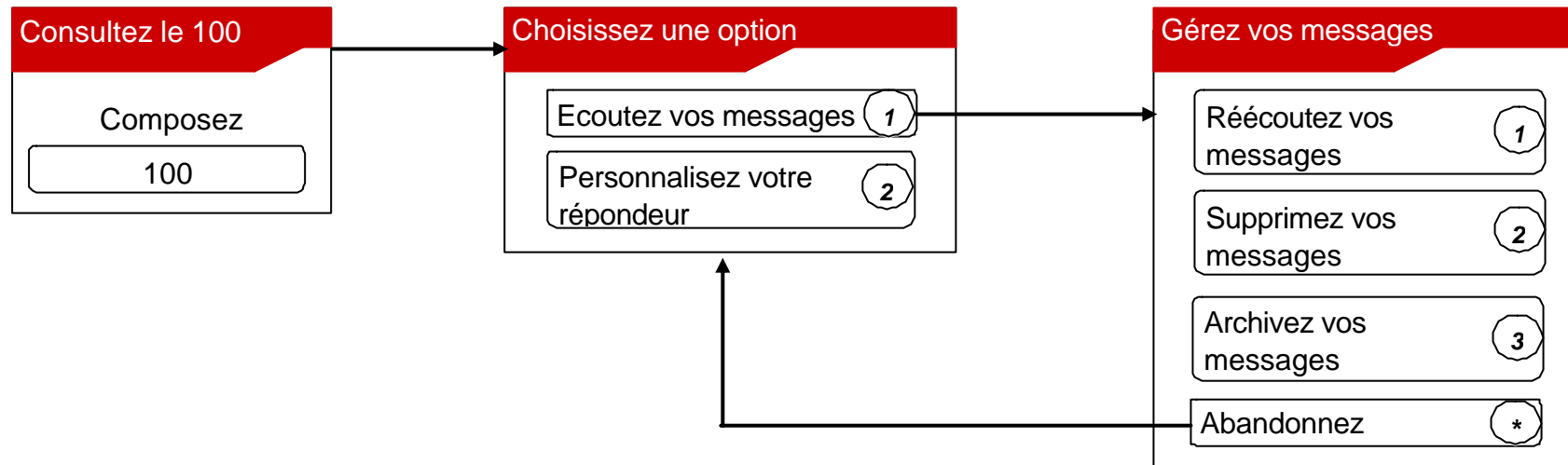
Activation

Vous pouvez activer votre répondeur directement depuis votre domicile, en suivant 4 étapes très simples et très rapides !

Un serveur vocal vous guidera à chaque étape.



Pour consulter les messages déposés sur votre répondeur intégré

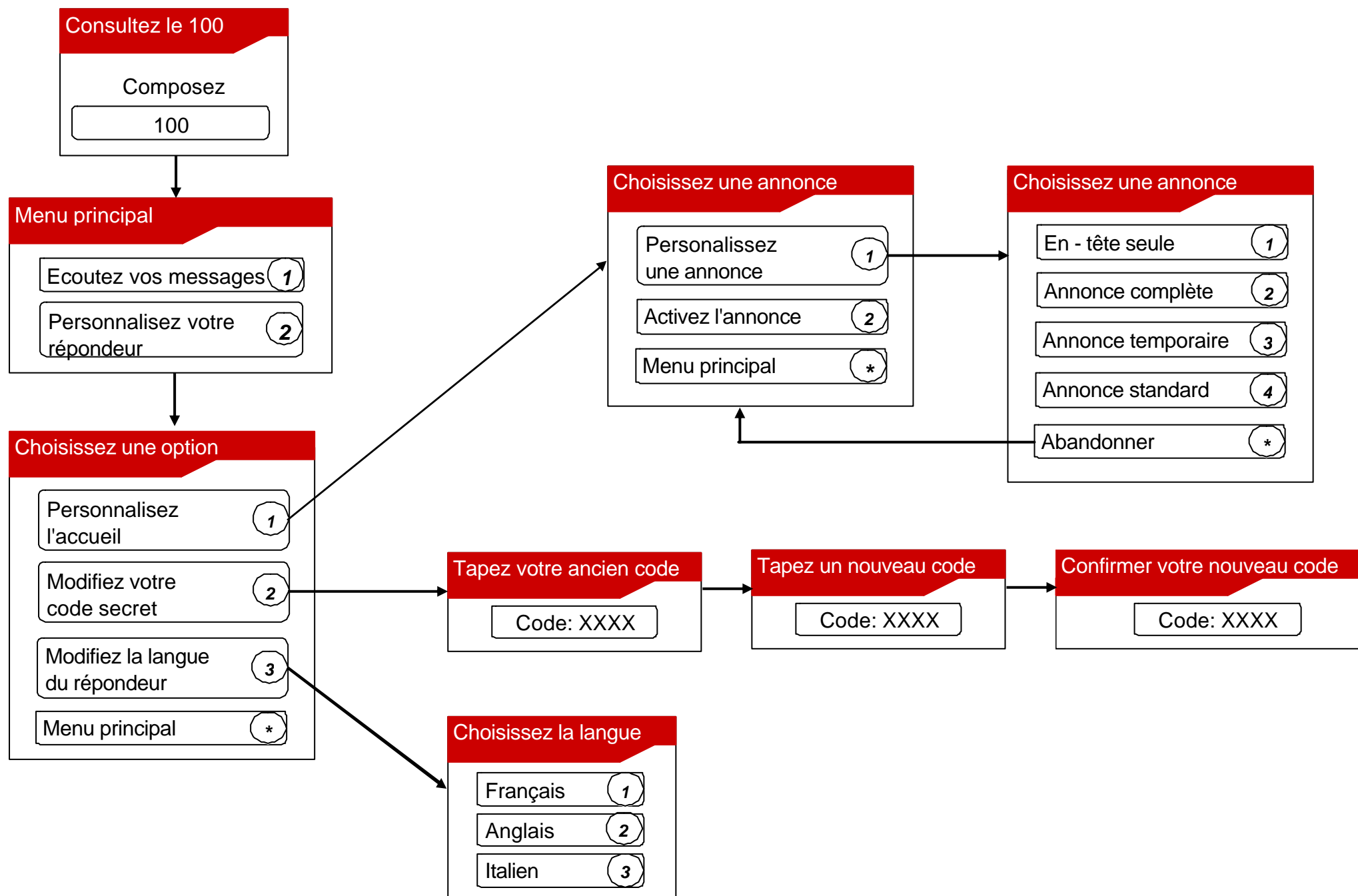


Comment savoir si vous avez des messages ?

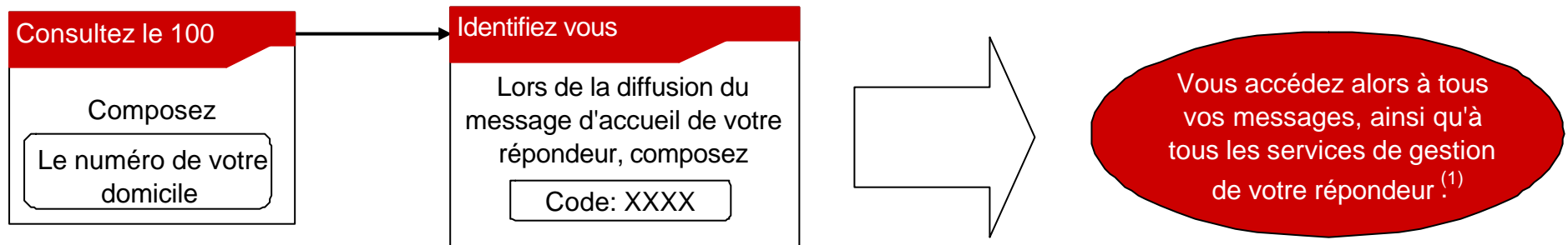
- Dès qu'un nouveau message est déposé, un signal lumineux s'allume et/ou un symbole s'inscrit sur l'écran de votre téléphone (par exemple, une petite enveloppe), si votre téléphone est compatible.
- Quand vous décrochez, quel que soit votre téléphone, un message vocal vous indique si vous avez de nouveaux messages.

Vous souhaitez téléphoner sans consulter vos messages, vous pouvez décrocher et passer votre appel normalement, sans tenir compte du message d'information diffusé.

Pour personnaliser votre répondeur intégré.



**Pour consulter les messages déposés sur votre répondeur hors de votre domicile
(depuis l'étranger ou depuis Monaco)**



⁽¹⁾ La consultation de vos messages, ainsi que les fonctions de personnalisation de votre répondeur sont accessibles d'une manière identique depuis votre domicile et hors de votre domicile (depuis l'étranger ou depuis Monaco).

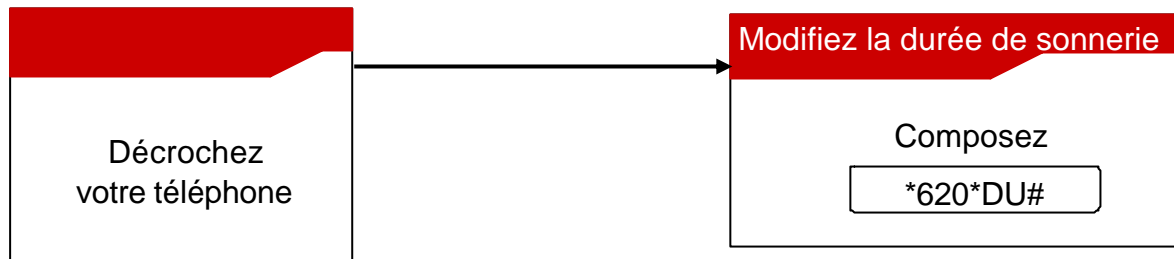
Attention :

Après désactivation des renvois d'appels, vous ne pourrez pas consulter votre répondeur intégré en dehors de votre domicile.

Pour activer les services complémentaires du 100 – répondeur intégré

- **Modification de la durée de sonnerie**

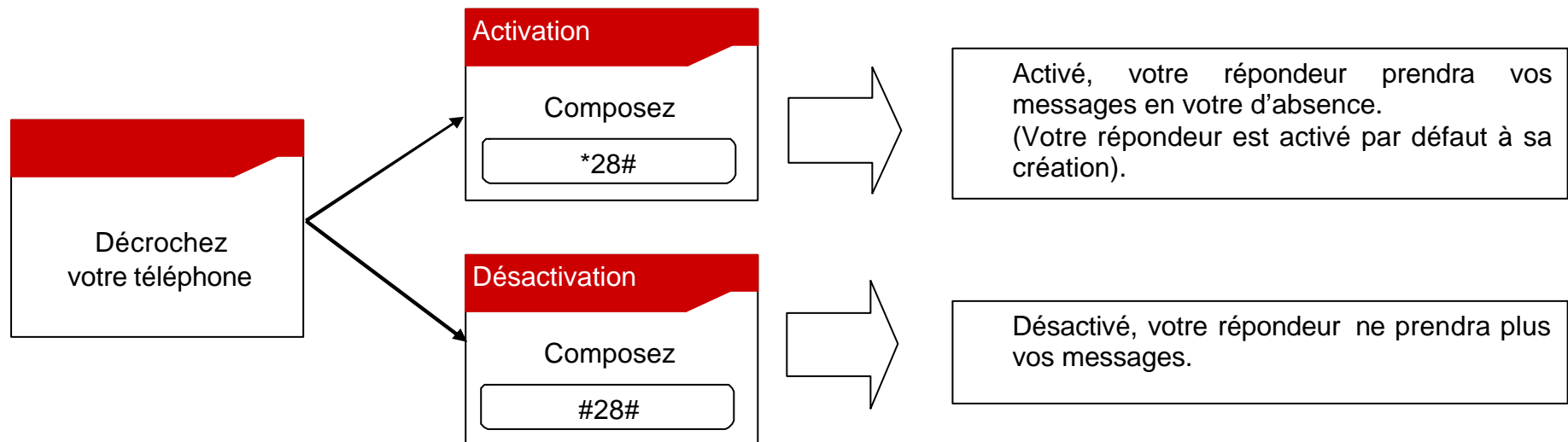
Le répondeur intégré offre la possibilité de régler la durée de sonnerie avant qu'il ne se déclenche.



DU désignant la durée que vous souhaitez (à 2 chiffres). DU doit être compris entre 5 et 45 secondes. Par exemple pour que votre répondeur intégré s'enclenche au bout de 7 secondes : Tapez *620*07#

Plus besoin de courir pour décrocher le téléphone avant votre répondeur, vous pouvez adapter la durée de sonnerie à la taille de votre appartement.

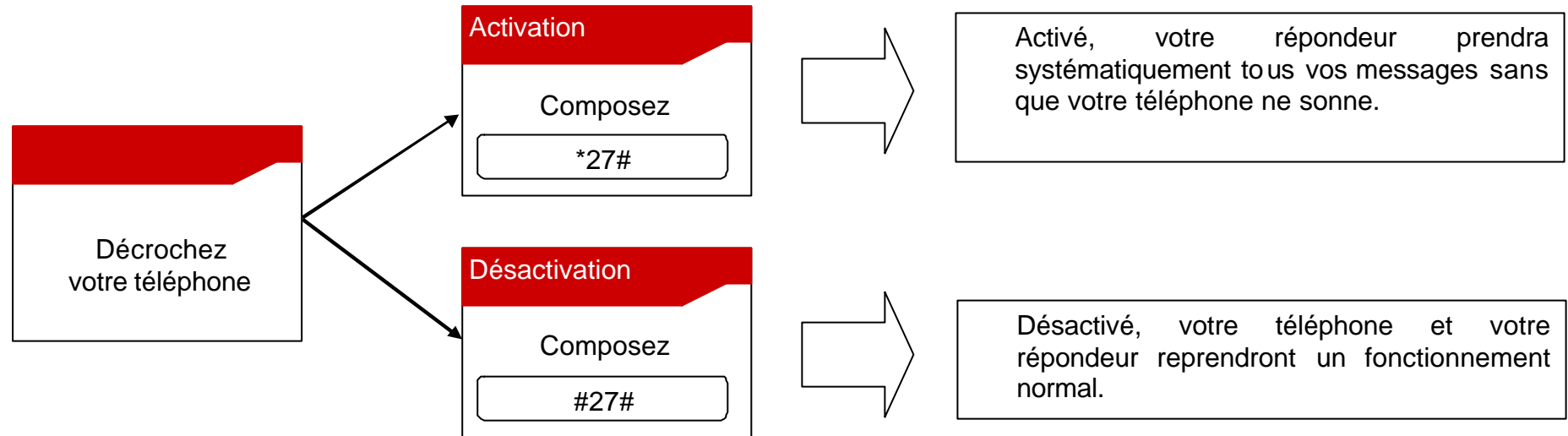
- **Activez / désactivez votre répondeur**



Attention :

Après désactivation des renvois d'appels, vous ne pourrez pas consulter votre répondeur intégré en dehors de votre domicile.

- Rediriger tous les appels vers votre répondeur, sans que votre téléphone ne sonne.



Si vous ne voulez pas être dérangé, ou si votre bébé dort, votre répondeur intégré peut prendre tous vos appels sans que votre téléphone ne sonne.

Abonnement

Entièrement **GRATUIT** !

Seule la consultation hors de votre domicile sera à votre charge (coût selon l'opérateur du pays depuis lequel vous appelez).

Pour plus de renseignements sur le service, Monaco Telecom se tient à votre disposition au 99 66 33 00, à son agence commerciale 9, rue du Gabian et dans son réseau de vente agréé.